







- 電源  
一体
- AC  
100V  
と  
277V
- IP  
65
- 耐塩
- 耐雷サージ  
10KV
- 日垂  
LED
- Daylight  
センサー
- 5年  
保証



## グラウンドなどの屋外施設に最適な大型LED投光器

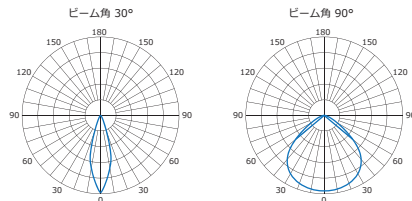
IEC(国際電気標準会議)基準の4KVを大きく上回る10KVの雷サージ性能で安全性も確保しました。  
従来の水銀ランプ1000Wと同等の明るさを200Wで実現、消費電力を約80%削減します。

300Wタイプ	400Wタイプ	600Wタイプ	900Wタイプ
メタルハライドランプ700形相当	メタルハライドランプ1000形相当	メタルハライドランプ1500形相当	メタルハライドランプ2000形相当
			
狭角配光 ビーム角 30° <b>MPL-PO3-300/N</b>	狭角配光 ビーム角 30° <b>MPL-PO3-400/N</b>	狭角配光 ビーム角 30° <b>MPL-PO3-600/N</b>	狭角配光 ビーム角 30° <b>MPL-PO3-900/N</b>
広角配光 ビーム角 90° <b>MPL-PO3-300/W</b>	広角配光 ビーム角 90° <b>MPL-PO3-400/W</b>	広角配光 ビーム角 90° <b>MPL-PO3-600/W</b>	広角配光 ビーム角 90° <b>MPL-PO3-900/W</b>
定格光束：37,500 lm 消費電力：300W 固有エネルギー消費効率：125lm/W 質量：6.0kg	定格光束：50,000 lm 消費電力：400W 固有エネルギー消費効率：125lm/W 質量：10.5kg	定格光束：75,000 lm 消費電力：600W 固有エネルギー消費効率：125lm/W 質量：14.0kg	定格光束：112,500 lm 消費電力：900W 固有エネルギー消費効率：125lm/W 質量：21.0kg

### ■ 共通仕様

- 電源ユニット一体形 IP65 日垂LED
- 定格電圧：AC100V~277V
- 耐雷サージ：10KV
- 平均演色評価数：Ra75
- 色温度：電球色 (3000K)
- 白色 (4000K)
- 昼白色 (5000K)
- 昼光色 (6000K)
- 使用環境温度：-40℃~+50℃
- 光源寿命：60,000時間 (光束維持率85%)

### ■ 配光曲線



### ■ 寸法図

