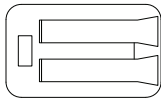


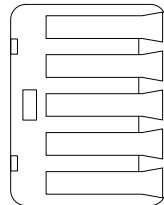
WAGOワンタッチコネクタ (オプション)

※専用電源のDC出力ラインとの接続に使用します。接続する場合は極性に十分注意してください。

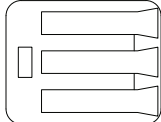
WAGO WF-2



WAGO WF-5

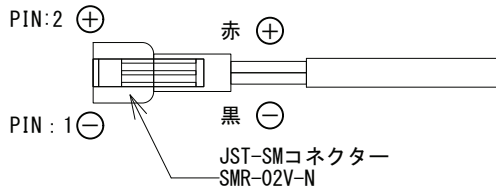


WAGO WF-3

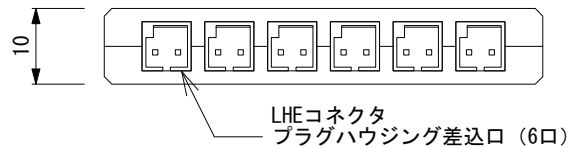
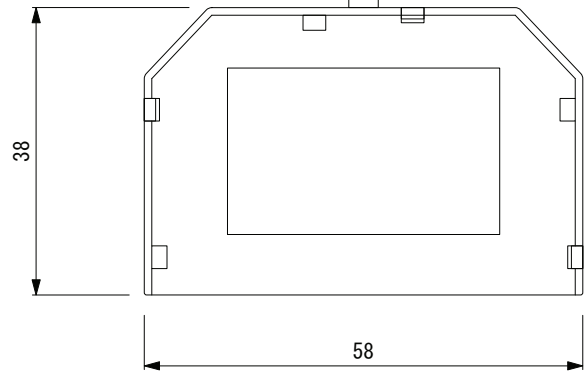


電源分配線用コネクタ加工 (オプション)

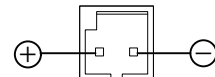
※専用の電源分配コードとの接続に使用します。



※通常の延長コードの使用は出来ません。



差し込み口極性



※専用の延長コードまたは器具のコネクタを接続します。

⚠ 安全上の注意・施工上の注意

- 本製品は、弊社LED照明 (Shinelux Fits ring) (Shinelux Fits mini) (Shinelux Luminous Panel) 専用の分配ターミナルです。他製品への使用はしないでください。感電、火災、故障の原因になります。
- 必ず専用の分配器や差込コネクタの組合わせでご使用ください。感電、火災、故障の原因になります。
- 接続最大容量を超えてのご使用はしないでください。感電、火災、故障の原因になります。
- 配線同士束ねての設置はしないでください。感電、火災、故障の原因になります。
- 本製品を分解、改造しないでください。感電、火災、故障の原因になります。
- コネクタや配線を傷付けたり、無理に曲げたり、加工しないでください。感電、火災、故障の原因になります。
- 下記のような場所では使用しないでください。落下、感電、火災、故障の原因になります。
 - ・湿気が多い場所 ・湯気や蒸気のある場所 ・水がかかる場所 ・雨がかかる場所 ・低温の場所 ・高温の場所 ・粉塵の多い場所 ・油煙のあたる場所
 - ・可燃性ガス、腐食性ガスが生じる場所 ・振動や衝撃が発生する場所 ・密閉空間や閉所など通気性のない場所

No.	名称	材質・種類・規格	電圧範囲	種別	Fits Ring Mini 専用パーツ		
1	本体	ポリカーボネイト	DC12V	名称	6分配ターミナル		
2	配線	VCTF Φ4 AWG#22 L=200	使用電流 (全体)	型番	MSL-FP-6TC0-01		
3		UL AWM 2464 VW-1 FT1		縮尺	1:1	第三角法 (単位: mm)	
4	重量	23.5g ±3%		作図	2017.07.20	改定	2018.03.19
5				承認	英	検図	肥田野 作図
6		Rohs 対応製品		ミンテイジ株式会社			
7							